



ТЕРРИТОРИАЛЬНЫЙ ОРГАН ФЕДЕРАЛЬНОЙ
СЛУЖБЫ ГОСУДАРСТВЕННОЙ СТАТИСТИКИ
ПО ЧЕЧЕНСКОЙ РЕСПУБЛИКЕ

О деятельности автомобильного транспорта Чеченской Республики



январь – октябрь 2023 года



ТЕРРИТОРИАЛЬНЫЙ ОРГАН ФЕДЕРАЛЬНОЙ
СЛУЖБЫ ГОСУДАРСТВЕННОЙ СТАТИСТИКИ
ПО ЧЕЧЕНСКОЙ РЕСПУБЛИКЕ

О деятельности автомобильного транспорта

Чеченской Республики

январь – октябрь 2023 года

- 01 Перевозки грузов и грузооборот автомобильного транспорта
- 02 Перевозки пассажиров и пассажирооборот автомобильного транспорта
- 03 Динамика перевозок автомобильным транспортом
- 04 Динамика перевозок пассажиров автомобильным автотранспортом
- 05 Динамика грузооборота автомобильного транспорта
- 06 Динамика пассажирооборота автомобильного транспорта

* Ежемесячные данные оперативной статистики





ПЕРЕВОЗКИ ГРУЗОВ И ГРУЗОБОРОТ АВТОМОБИЛЬНОГО ТРАНСПОРТА*

ЯНВАРЬ – ОКТЯБРЬ 2023 ГОДА

Перевезено грузов

3 848,0 ТЫС. ТОНН

▼ 95,4%

к соответствующему периоду 2022 г.

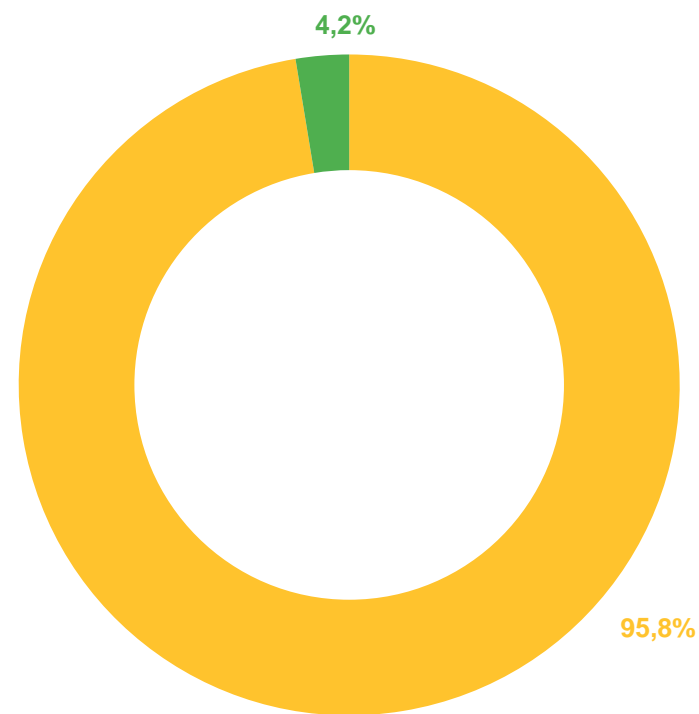
Грузооборот

330,2 МЛН Т. КМ

▼ 49,9%

к соответствующему периоду 2022 г.

Перевезено грузов организациями в % к итогу



○ Другие организации
 ○ Авто предприятия

*по крупным и средним организациям всех видов экономической деятельности, на коммерческой основе





ПЕРЕВОЗКИ ПАССАЖИРОВ И ПАССАЖИРООБОРОТ АВТОМОБИЛЬНЫМ ТРАНСПОРТОМ*

ЯНВАРЬ – ОКТЯБРЬ 2023 ГОДА

Перевезено пассажиров

8 935,2 тыс. человек

▼ 93,4%

к соответствующему периоду 2022 г.

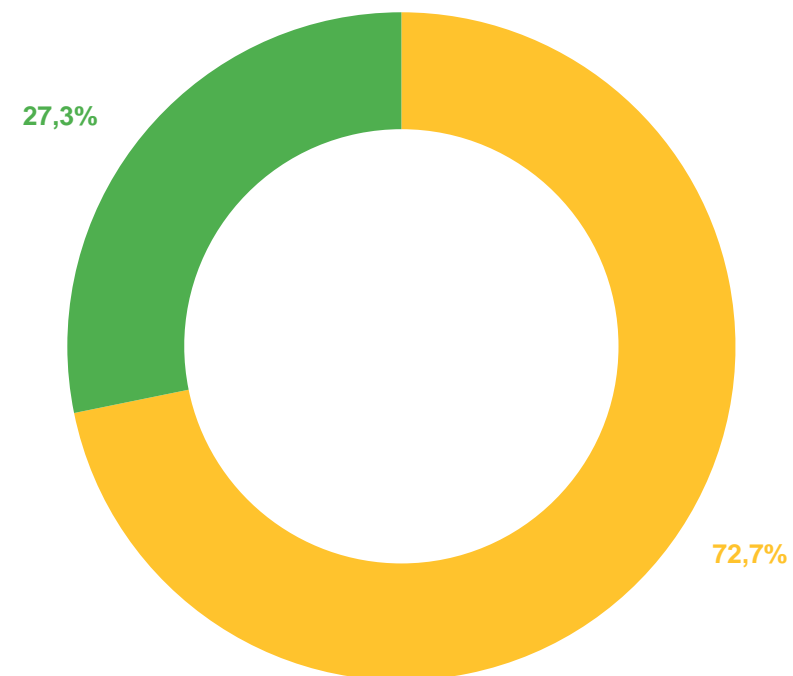
Пассажирооборот

214,5 млн пасс.- км

▼ 99,4%

к соответствующему периоду 2022 г.

Перевезено пассажиров автобусами по типам перевозчиков, в % к итогу



*по юридическим лицам (кроме микропредприятий) всех видов экономической деятельности, с учетом микропредприятий, сведения по которым предоставляют органы исполнительной власти .

Малые и микро предприятия

Крупные и средние организации





ДИНАМИКА ПЕРЕВОЗОК ГРУЗОВ АВТОМОБИЛЬНЫМ ТРАНСПОРТОМ

ТЫС. ТОНН

401,1

перевезено грузов в октябре 2023 г.

112,8%

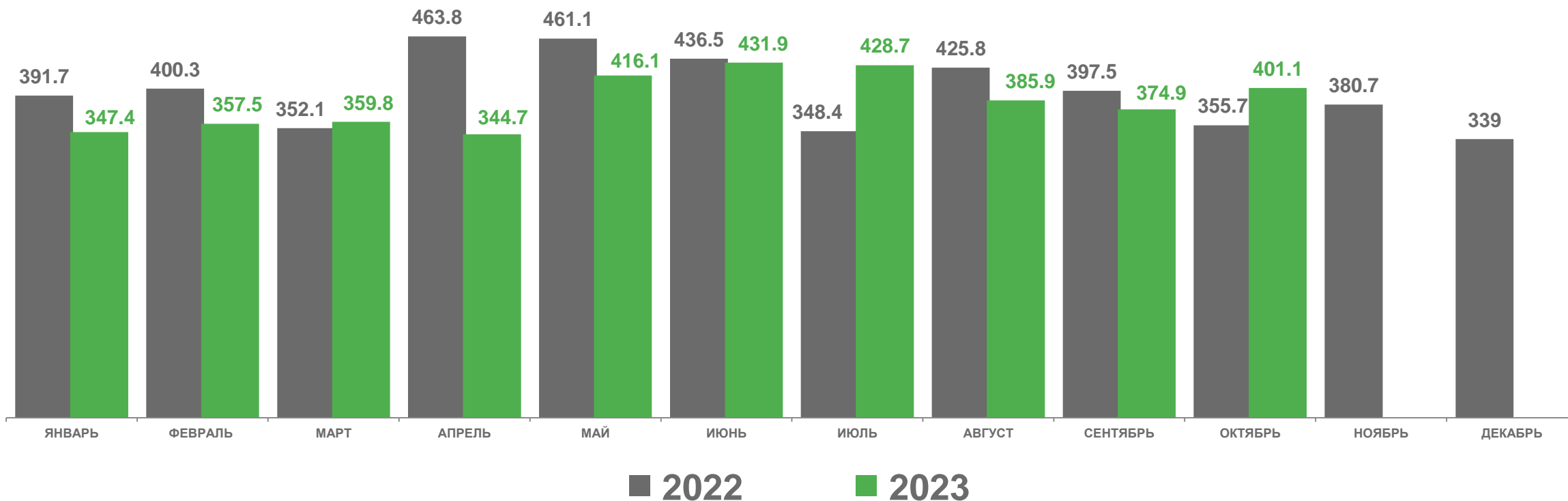
изменение к октябрю 2022 г.

3 848,0

перевезено грузов в январе - октябре 2023 г.

95,4%

изменение к январю - октябрю 2022 г.





ПЕРЕВЕЗЕНО ГРУЗОВ ГРУЗОВЫМ АВТОМОБИЛЬНЫМ ТРАНСПОРТОМ*

октябрь 2023г.

в % к соответствующему месяцу предыдущего года

401,1 тыс. тонн

▼ 112,8%

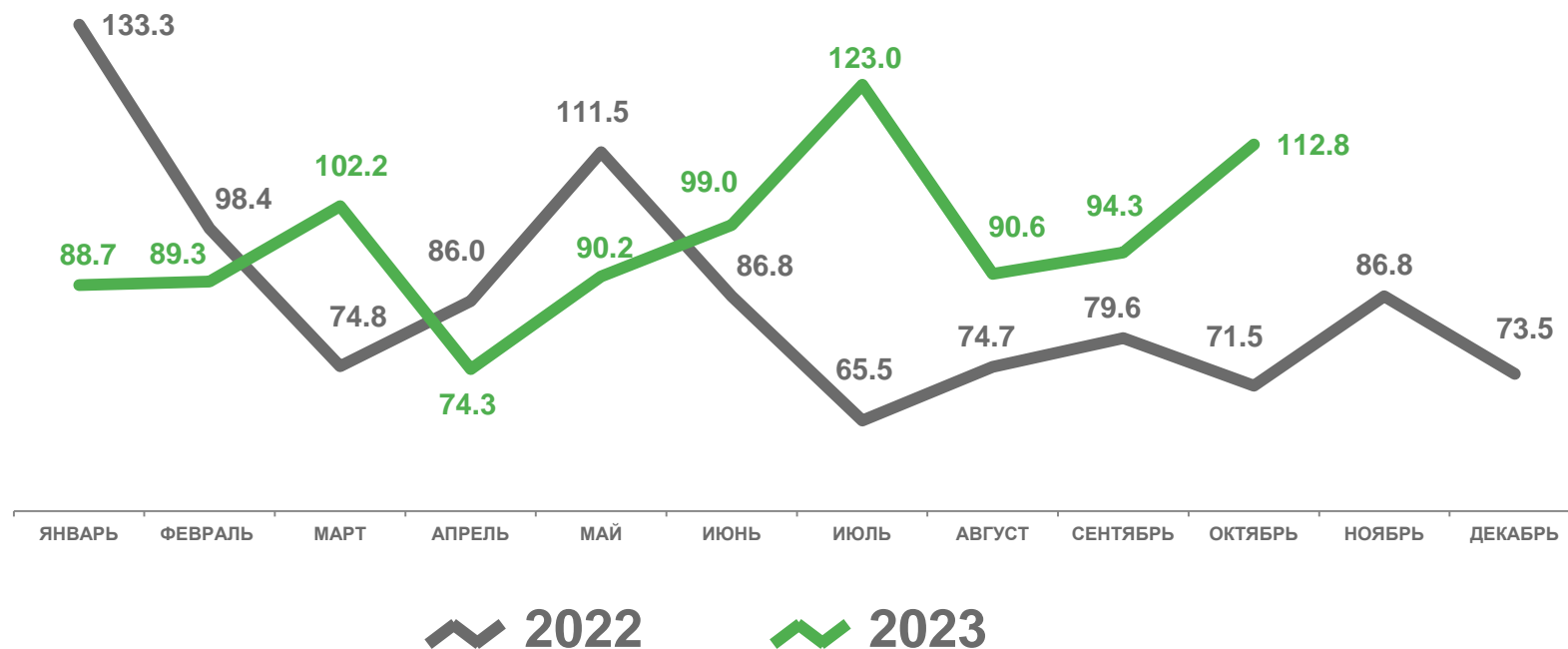
к соответствующему периоду 2022 г.

январь-октябрь 2023г.

3 848,0 тыс. тонн

▼ 95,4%

к соответствующему периоду 2022 г.



*Без субъектов малого и среднего предпринимательства и организаций со средней численностью работников до 15 человек, не являющихся субъектами малого предпринимательства





ДИНАМИКА ПЕРЕВОЗОК ПАССАЖИРОВ АВТОМОБИЛЬНЫМ ТРАНСПОРТОМ

ТЫС. ЧЕЛОВЕК

1 048,1

перевезено пассажиров в октябре 2023 г.

104,9%

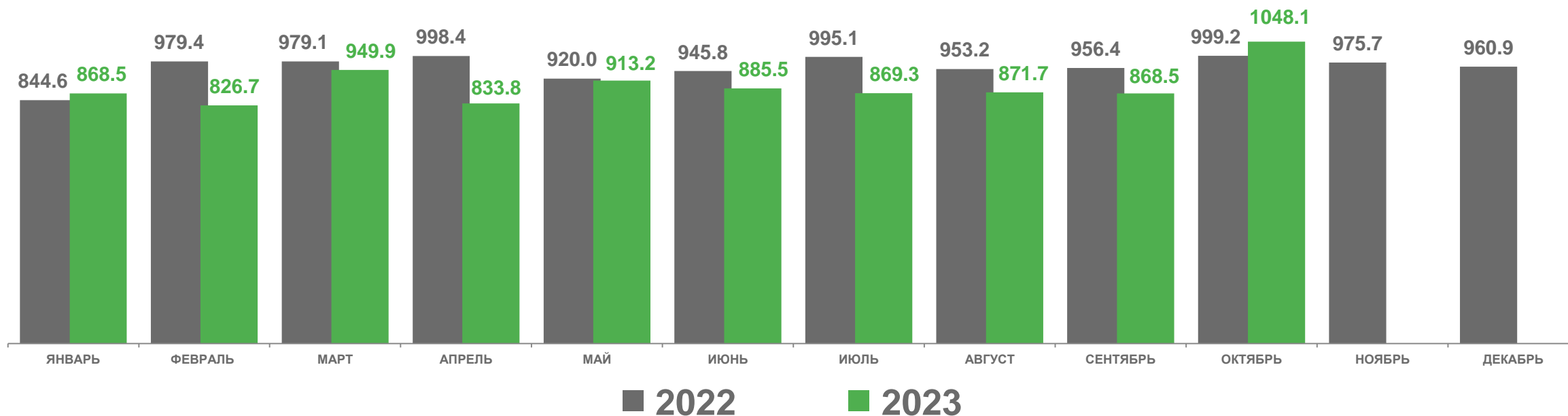
изменение к октябрю 2022 г.

8 935,2 тыс.

перевезено пассажиров в январе - октябре 2023 г.

93,4%

изменение к январю - октябрю 2022 г.





ДИНАМИКА ПЕРЕВОЗОК ПАССАЖИРОВ АВТОМОБИЛЬНЫМ ТРАНСПОРТОМ

октябрь 2023 года

1 048,1 тыс. человек

▼ 104,9%

к соответствующему периоду 2022 г.

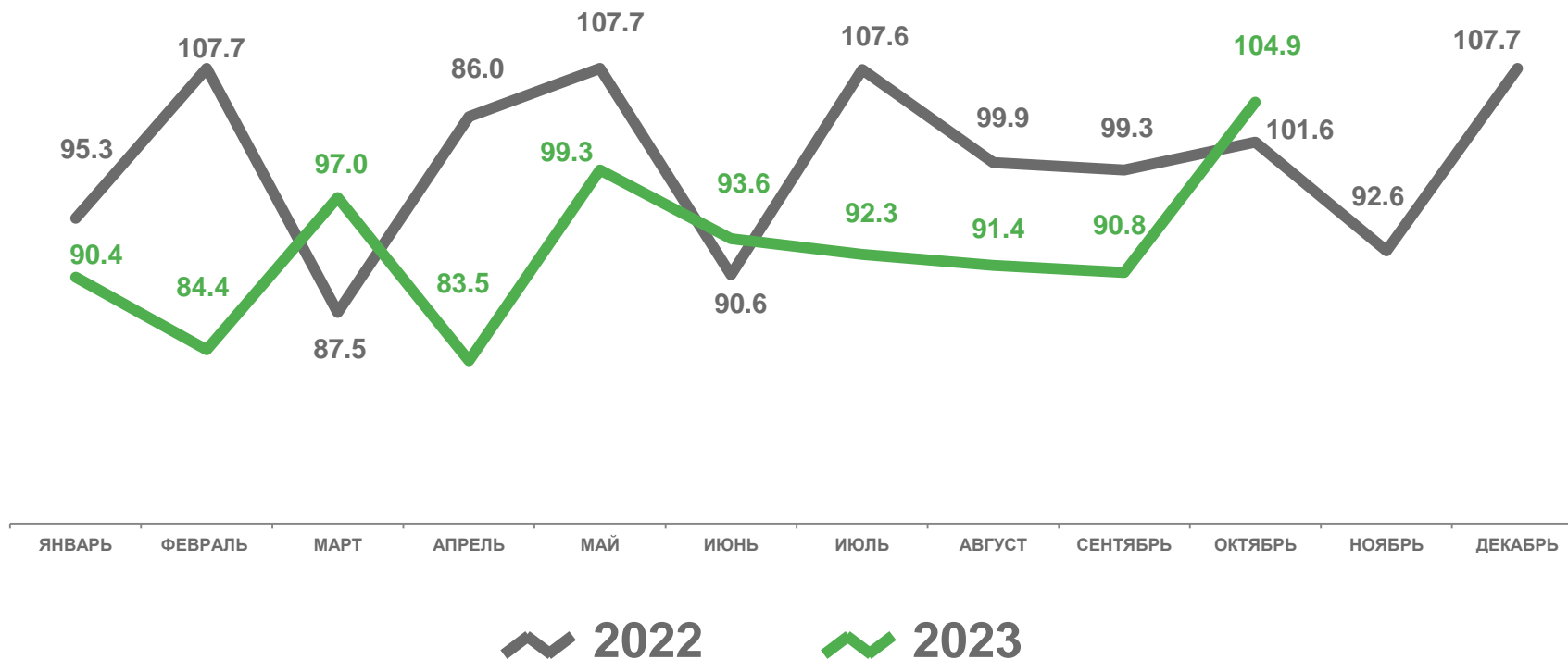
январь - октябрь 2023 года

8 935,2 тыс. человек

▼ 93,4%

к соответствующему периоду 2022 г.

в % к соответствующему месяцу предыдущего года





ДИНАМИКА ГРУЗОБОРОТА АВТОМОБИЛЬНОГО ТРАНСПОРТА

МЛН Т-КМ

39,7 МЛН Т-КМ

грузооборот в октябре 2023 г.

69,9%

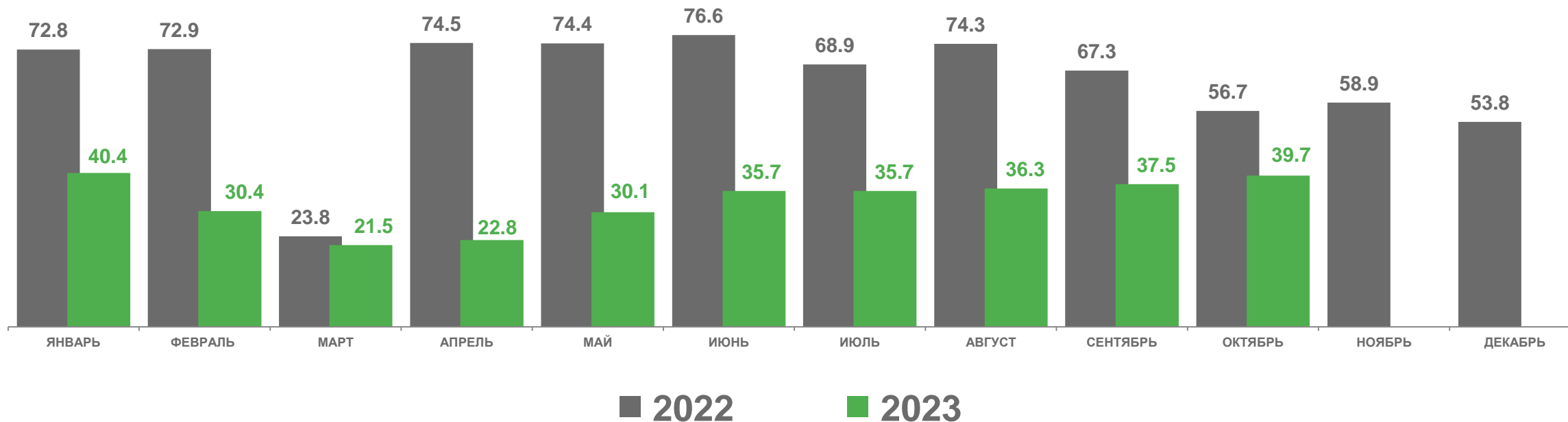
изменение к октябрю 2022 г.

330,2 МЛН Т-КМ

грузооборот в январе - октябре 2023 г.

49,9%

изменение к январю - октябрю 2022 г.





ДИНАМИКА ГРУЗОБОРОТА АВТОМОБИЛЬНОГО ТРАНСПОРТА

октябрь 2023г.

39,7 млн Т-км

▼ 69,9%

к соответствующему периоду 2022 г.

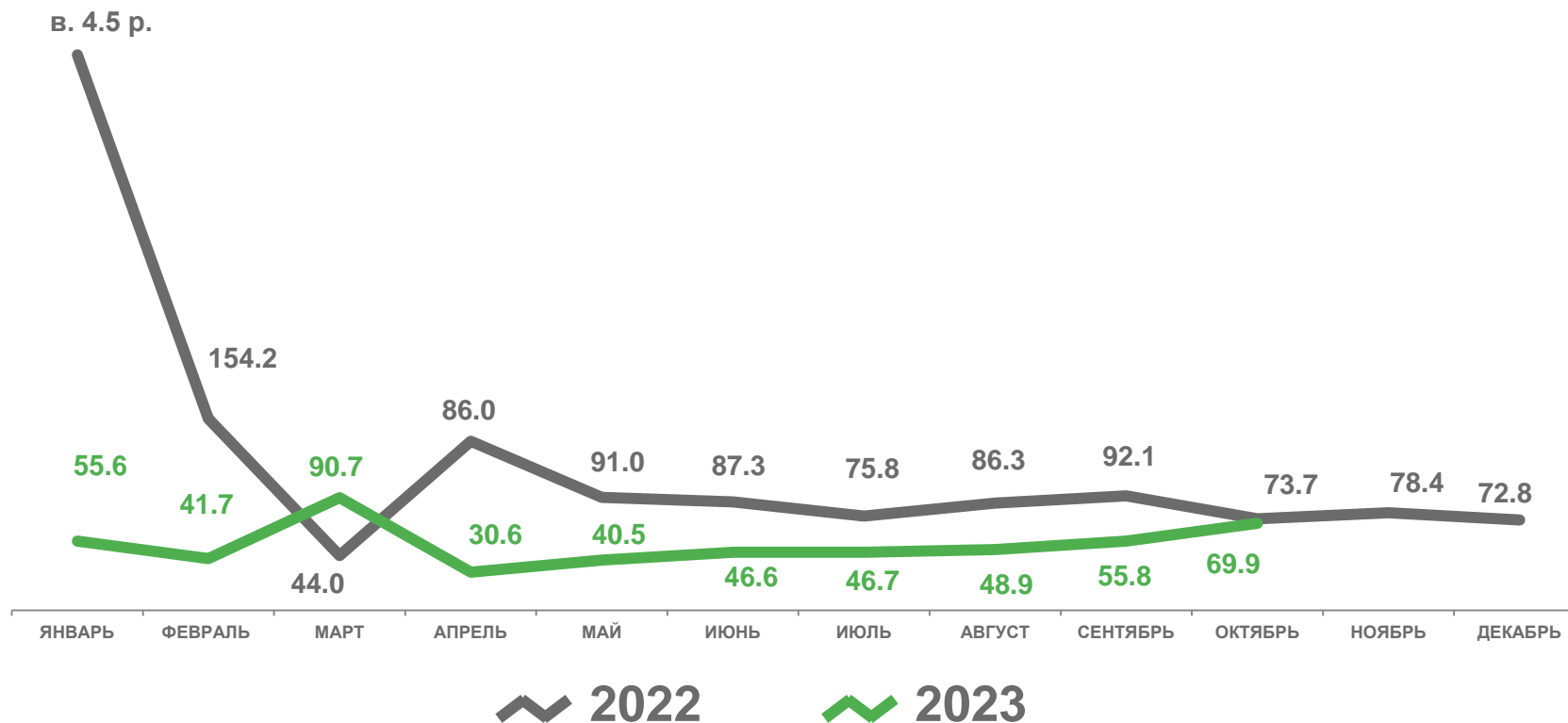
январь-октябрь 2023г.

330,2 млн Т-км

▼ 49,9%

к соответствующему периоду 2022 г.

в % к соответствующему месяцу предыдущего года





ДИНАМИКА ПАССАЖИРООБОРОТА АВТОМОБИЛЬНОГО ТРАНСПОРТА

МЛН ПАСС-КМ

23,2 млн пасс-км

Пассажирооборот в октябре 2023 г.

102,0%

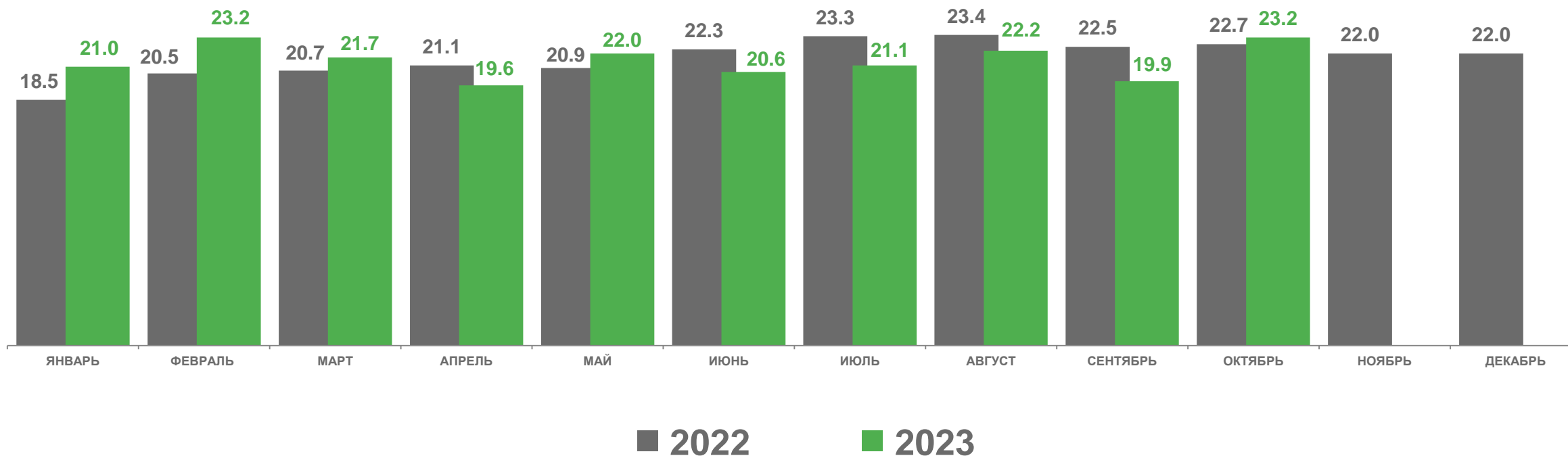
изменение к октябрю 2022 г.

214,5 млн пасс-км

пассажирооборот в январе – октябре 2023 г.

99,4%

изменение к январю – октябрю 2022 г.





ДИНАМИКА ПАССАЖИРООБОРОТА АВТОМОБИЛЬНОГО ТРАНСПОРТА

октябрь 2023 года

23,2 млн пасс-км

102,0%

к соответствующему периоду 2022 г.

январь - октябрь 2023 года

214,5 млн пасс-км

99,4%

к соответствующему периоду 2022 г.

в % к соответствующему месяцу предыдущего года

